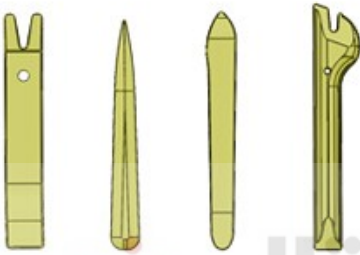


باز و بست: زه بیرونی سقف

۱. ابزار

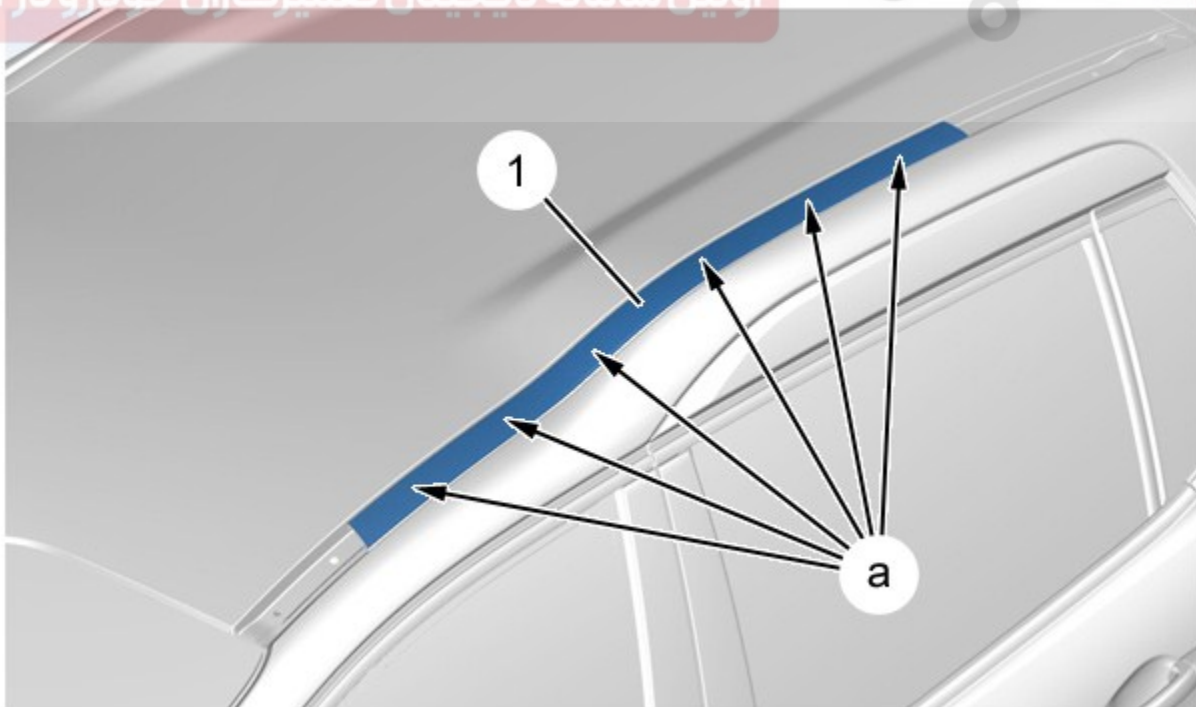
ابزار	شماره فنی	توضیح
<p>[1350-ZZ]</p>  <p>Figure : E5AG02MT</p>	[1350-ZZ]	<p>ابزار مخصوص تریم با کد اختصاصی ۲۶۱۰۲۰۰۵</p>

شرکت دیجیتال خودرو (مسئولیت محدود)

۲. باز کردن

باربند سقف را باز کنید.

اولین سامانه دیجیتال تعمیرکاران خودرو در ایران

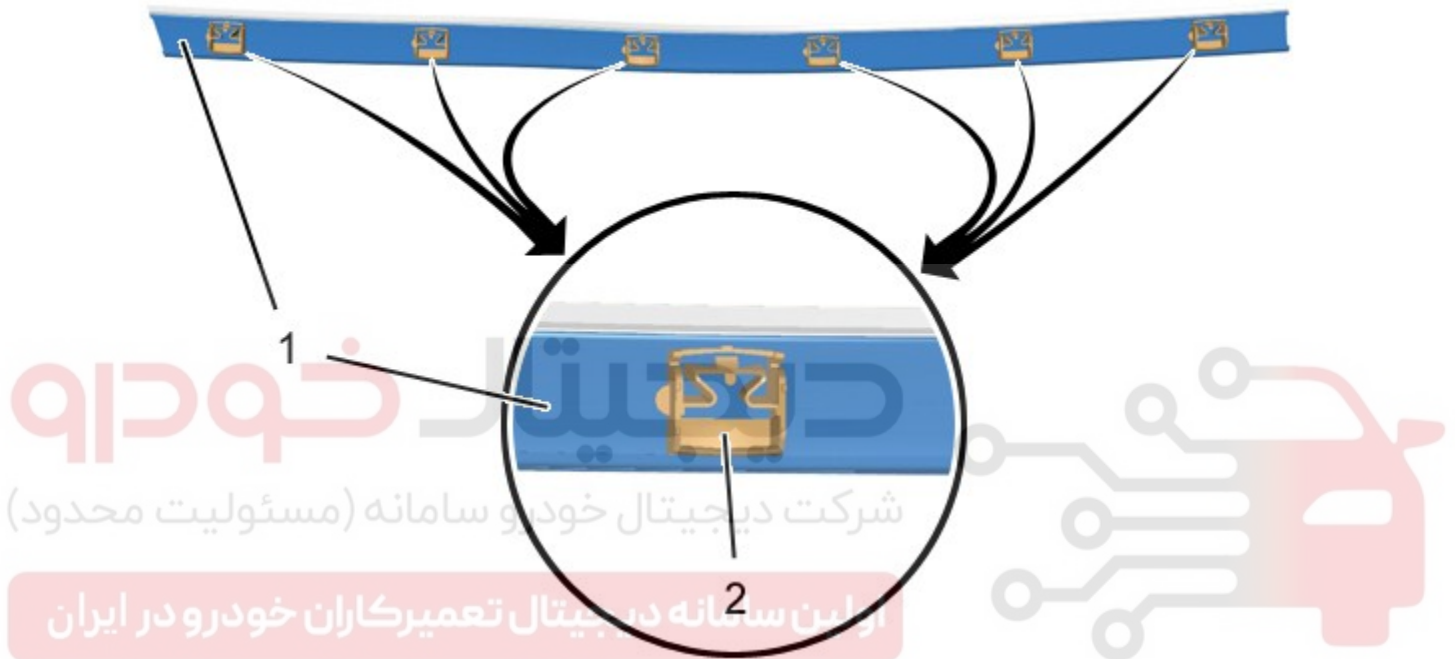


شکل : C4DG0ELD



با استفاده از ابزار [1350-ZZ]، نوار تزئینی (۱) (در نقاط a) را جدا کنید.
نوار تزئینی (۱) را بردارید.

۳. بستن



شکل : C4DG0EMD



احتیاط: شرایط بست ها نگهدارنده (۲) را بررسی کنید (در صورت لزوم تعویض کنید).

نوار تزئینی سقف (۱) را ببندید.
بستن برعکس مراحل باز کردن می باشد.
عملکرد تجهیزات را بررسی کنید.