

باز و بست:فیلتر کابین

خودروی فرمان چپ

مهم:توصیه های ایمنی و نظافت را رعایت کنید.

۱.باز کردن

نکته:فیلتر کابین در سمت راست محفظه موتور قرار گرفته است.

احتیاط:فیلتر کابین از دو قطعه فیلتر کننده با اندازه های متفاوت تشکیل شده است.

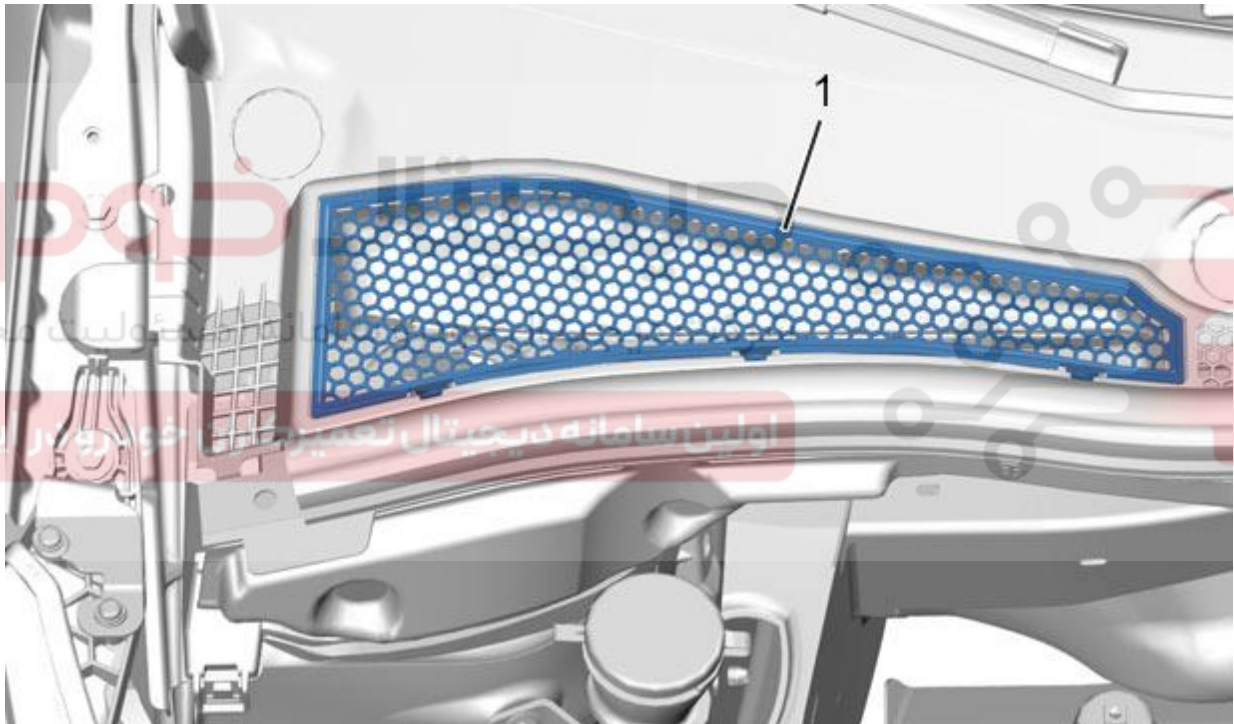


Figure : C5HG1G1D 

دریچه دسترسی (۱) را باز کنید.




Figure : C5HG0FTD

اولین قسمت فیلتر کابین (۲) را با لغزاندن در جهت a باز کنید.

اولین سامانه دیجیتال تعمیرکاران خودرو در ایران




Figure : C5HG0FWD

دومین بخش فیلتر کابین (۳) در جهت b بلغزانید.

دومین بخش فیلتر کابین را با لغزاندن در جهت C بردارید.

۲. بستن

محفظه فیلتر کابین را تمیز کنید.

دو قسمت فیلتر کابین را ببندید.

جریان هوای فن بخاری و کولر را در دوره های مختلف بررسی کنید.

دریچه فیلتر کابین (۱) را ببندید.

دیجیتال خودرو

شرکت دیجیتال خودرو سامانه (مسئولیت محدود)

اولین سامانه دیجیتال تعمیرکاران خودرو در ایران

