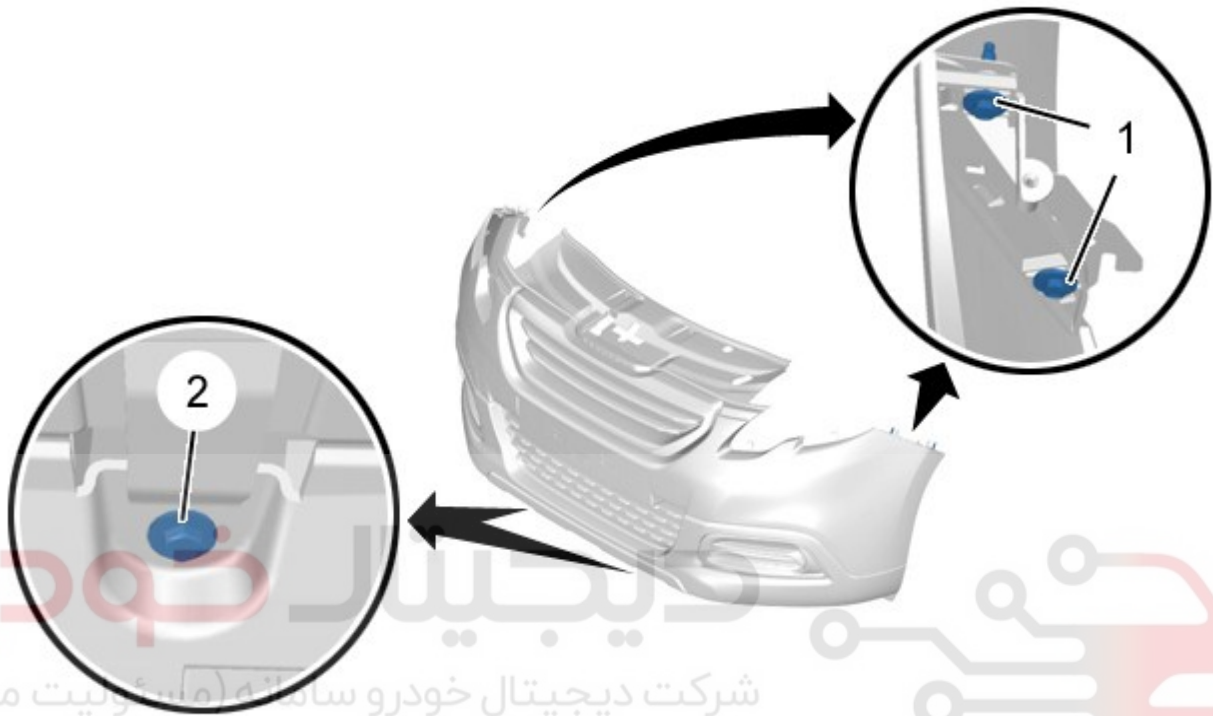


گشتاورهای سفت کردن: قست جلو

مهم: توصیه های ایمنی و نظافت را رعایت کنید

۱. سپر جلو

شرکت دیجیتال خودرو سامانه (مسئولیت محدود)

Figure : C4AB1ASD

مرجع	توضیح	گشتاور سفت کردن
(1)	مهره ها(سپر جلو/گلگیر جلو)	0,4 daNm
(2)	مهره ها(سپر جلو/بادگیر سپر جلو)	0,4 daNm

۲. گلگیر جلو

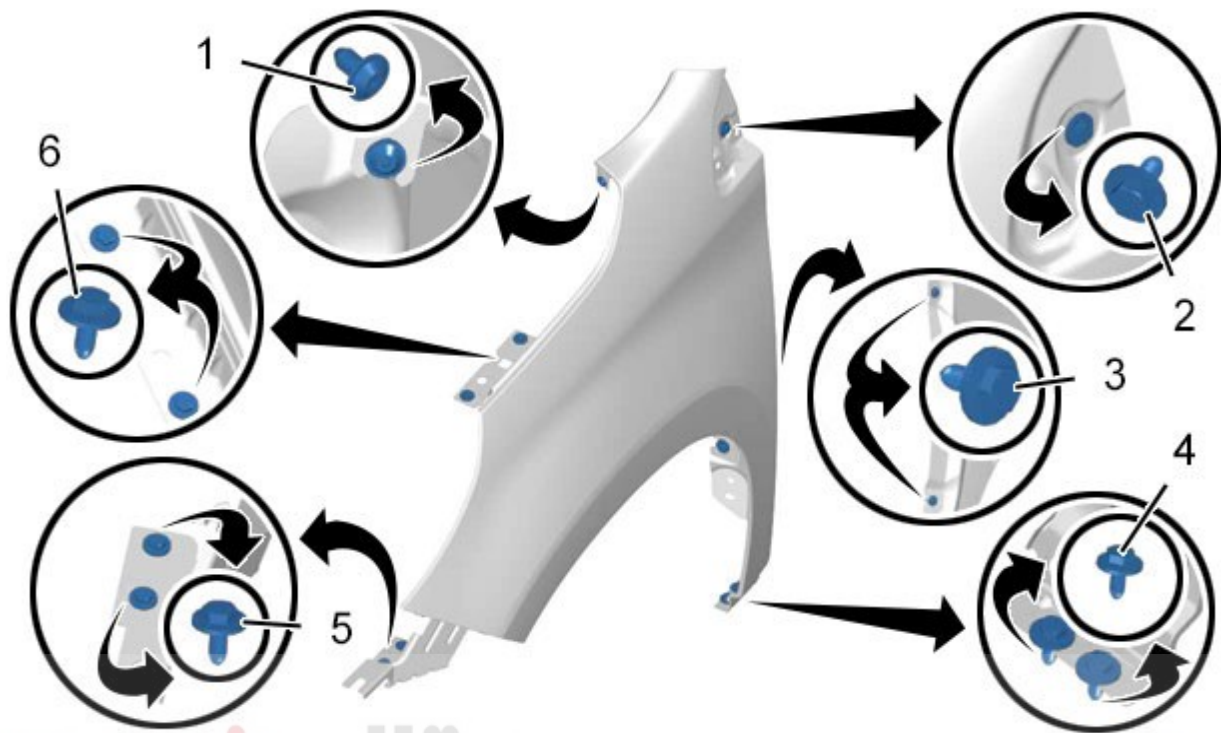


Figure : C4AB1ATD

مرجع	توضیح	گشتاور سفت کردن
(1)	پیچها (گلگیر جلو/ جدا کننده درب موتور)	0,8 daNm
(2)	پیچها (گلگیر جلو (بالایی)/ ستون جلو)	0,8 daNm
(3)	پیچها (گلگیر جلو/ ستون جلو)	1 daNm
(4)	پیچها (گلگیر جلو/ کاب بیرونی)	1 daNm
(5)	پیچها (گلگیر جلو/ تکیه گاه گلگیر جلو)	1 daNm
(6)	پیچها (گلگیر جلو/ پایه بالایی گلگیر جلو)	1 daNm

۳. درب موتور

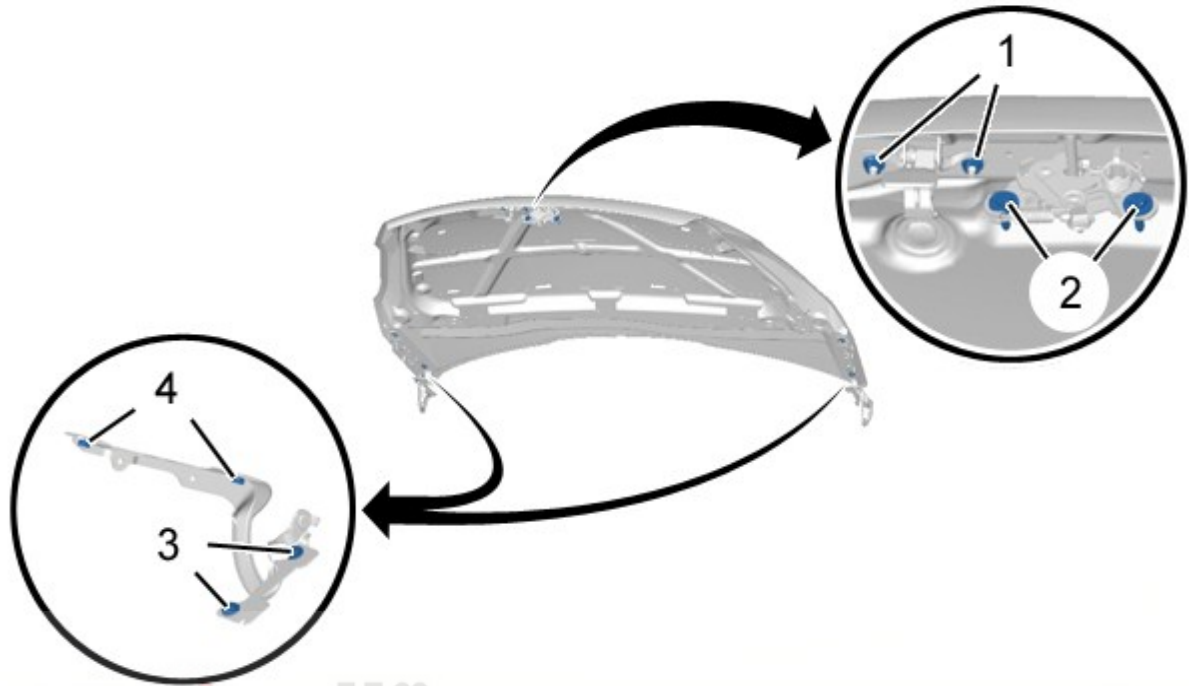


Figure : C4AB1APD

مرجع	توضیح	گشتاور سفت کردن
(1)	مهره ها (گیره اطمینان / درب موتور)	1 daNm
(2)	پیچها (فصل درب موتور/پنل جلویی)	1 daNm
(3)	پیچها (جدا کننده درب موتور/تکیه گاه گلگیر جلو)	1,5 daNm
(4)	پیچها (جدا کننده درب موتور/ درب موتور)	1,5 daNm